
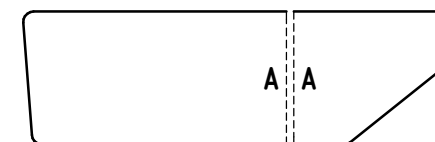



1. Wydrukuj wszystko jednostronnie, bez skalowania.
2. Sprawdź poprawność skali wydruku za pomocą miarki zamieszczonej poniżej.
3. Wytnij części szablonu i sklej je według wzoru zamieszczonego pod miarką.
4. Przyłóż szablon do ramy i sprawdź, jak Ultra Żwirek pasuje do Twojego roweru.

0  5cm



Ultra Żwirek 2.5 (2.7L) 1/2



**jack
pack**

Ultra Żwirek 2.5 (2.7L) 2/2